


# ۱۰ بهترین افزونه امنیت سایت: از هک جلوگیری کنید

امنیت وبسایت یکی از مهم‌ترین جنبه‌های مدیریت آنلاین است. با افزایش تهدیدات سایبری و هک‌های روزافزون، استفاده از افزونه‌های امنیتی برای وبسایت‌ها به یک ضرورت تبدیل شده است. در این مقاله، به بررسی ۱۰ افزونه امنیت سایت خواهیم پرداخت که می‌توانند به شما در حفاظت از وبسایت‌تان کمک کنند.

## ۱- (All-In-One Security (AIOS

افزونه امنیت سایت [\(All-In-One Security \(AIOS](#) یکی از بهترین افزونه‌های امنیت سایت وردپرس است که با ارائه ویژگی‌های متنوع، به شما کمک می‌کند تا وبسایت خود را در برابر تهدیدات مختلف محافظت کنید. این افزونه شامل ویژگی‌هایی مانند اسکنر امنیتی، فایروال، و ابزارهای جلوگیری از حملات Brute Force است. همچنین، AIOS به شما امکان می‌دهد تا با استفاده از قابلیت‌های پیشرفته، امنیت وبسایت خود را به سطح بالاتری برسانید.



## ۲- Wordfence

افزونه [Wordfence](#) یکی از محبوب‌ترین و بهترین افزونه‌های امنیت سایت است که به طور خاص برای وردپرس طراحی شده است. این افزونه با ارائه یک فایروال قدرتمند و اسکنر امنیتی، به شما کمک می‌کند تا تهدیدات را شناسایی و از آن‌ها جلوگیری کنید. همچنین، Wordfence قابلیت‌های اضافی مانند مسدود کردن IP‌های مشکوک و نظارت بر ترافیک وبسایت را نیز ارائه می‌دهد.



### ۳- Sucuri

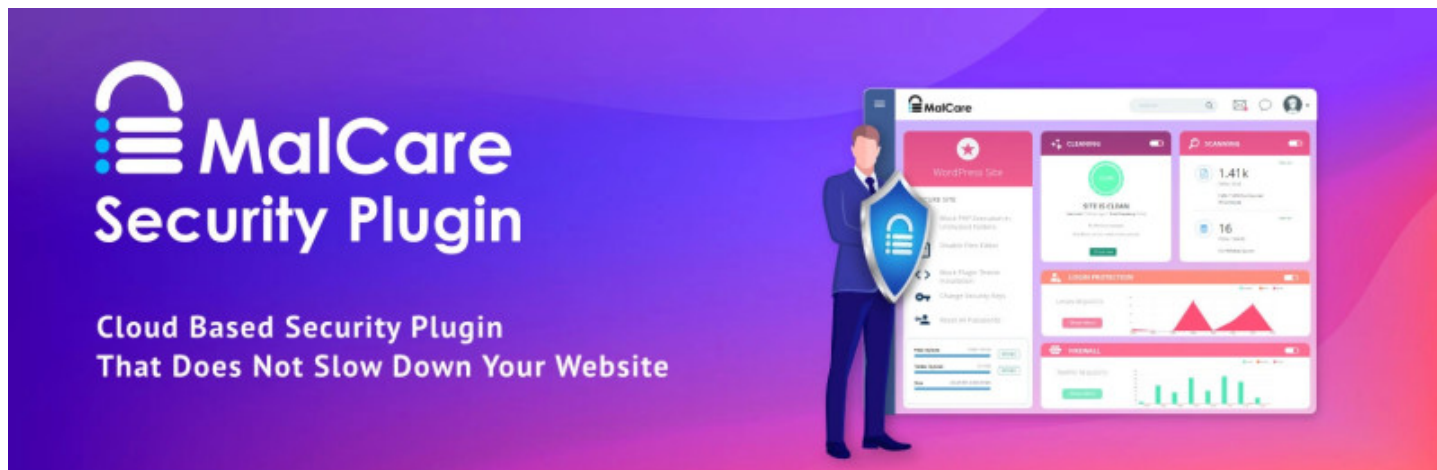
افزونه [Sucuri Security](#) یکی دیگر از بهترین افزونه‌های امنیت سایت وردپرس است که به طور خاص برای جلوگیری از هک و حملات سایبری طراحی شده است. این افزونه شامل ویژگی‌هایی مانند اسکنر بدافزار، فایروال وب‌برنامه، و قابلیت‌های نظارت بر فعالیت‌های مشکوک است. Sucuri به شما این امکان را می‌دهد که به راحتی امنیت وب‌سایت خود را مدیریت کنید و از حملات جلوگیری کنید.



### ۴- Malcare

[Malcare](#) یکی از افزونه‌های امنیتی قوی برای وردپرس است که به شما کمک می‌کند تا به راحتی وب‌سایت خود را از بدافزارها و تهدیدات دیگر پاکسازی کنید. این افزونه با استفاده از تکنولوژی‌های پیشرفته، به شناسایی و حذف بدافزارها در زمان واقعی کمک می‌کند. همچنین، Malcare دارای قابلیت‌های پشتیبان‌گیری و بازگردانی است که به

شما این امکان را می‌دهد تا در صورت بروز مشکل، به سرعت به حالت قبلی بازگردید.



**MalCare Security Plugin**

Cloud Based Security Plugin  
That Does Not Slow Down Your Website

The image shows a man in a suit holding a shield, standing next to a large screen displaying the MalCare dashboard. The dashboard includes sections for 'WordPress Site', 'CLEAN', 'SCANNING', 'LOG PROTECTION', and 'PROTECT'. The 'CLEAN' section shows 'SITE IS CLEAN' and '1.41k' items. The 'SCANNING' section shows '16' items. The 'LOG PROTECTION' section shows a graph. The 'PROTECT' section shows a graph.

## ۵- BulletProof Security

افزونه [BulletProof Security](#) یکی از بهترین افزونه‌های امنیت سایت است که با ارائه ویژگی‌های متنوع، به شما کمک می‌کند تا امنیت وبسایت خود را تقویت کنید. این افزونه شامل فایروال، ابزارهای جلوگیری از حملات Brute Force، و قابلیت‌های نظارت بر فعالیت‌های مشکوک است. BulletProof Security به شما این امکان را می‌دهد که با استفاده از تنظیمات پیشرفته، امنیت وبسایت خود را بهبود بخشید.



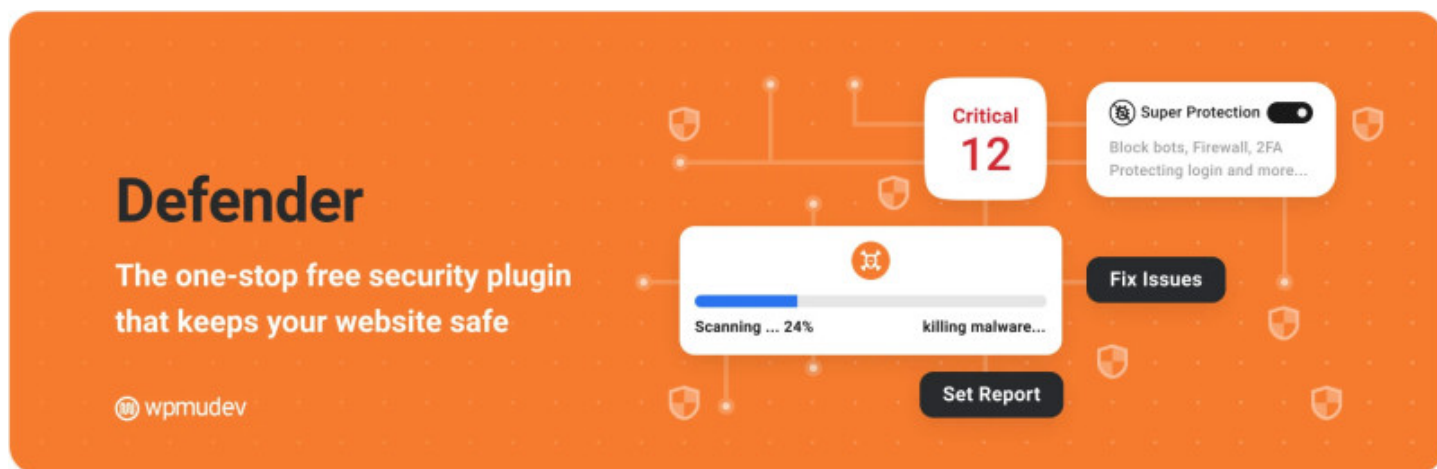
**AIT PRO**

**BulletProof Security Pro**  
The Ultimate Website Security

The image shows a blue background with a white grid. In the center, there is a white circle containing the text 'AIT PRO'. To the right of the circle, the text 'BulletProof Security Pro' and 'The Ultimate Website Security' is displayed in white.

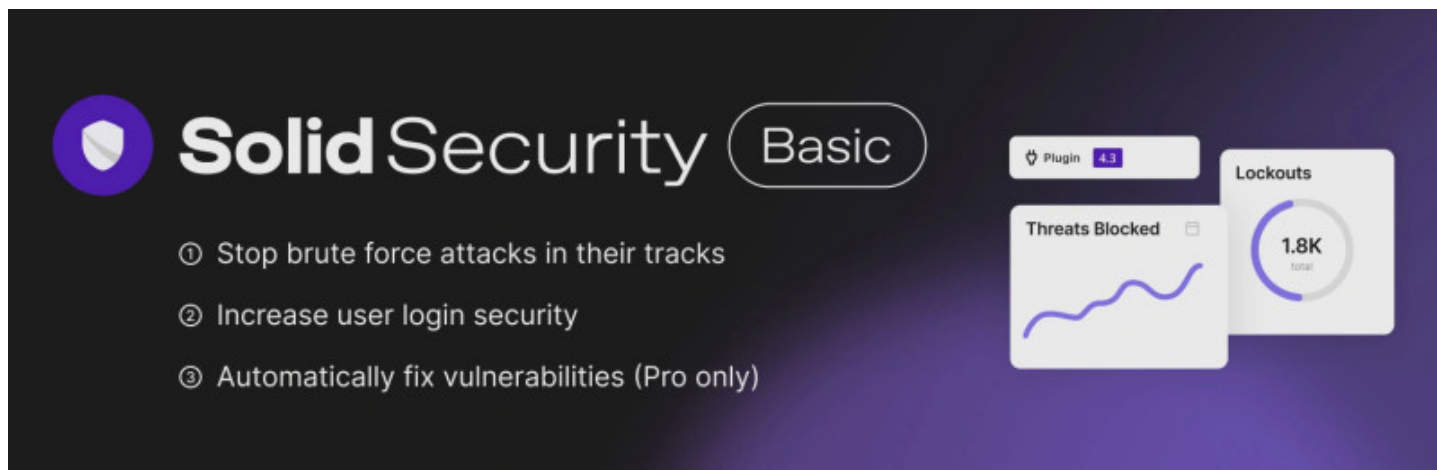
## ۶- Defender

افزونه [Defender](#) یکی از بهترین افزونه‌های امنیت سایت وردپرس است که به شما کمک می‌کند تا وبسایت خود را در برابر تهدیدات مختلف محافظت کنید. این افزونه شامل ویژگی‌هایی مانند اسکنر امنیتی، فایروال، و ابزارهای جلوگیری از حملات Brute Force است. Defender به شما این امکان را می‌دهد که با استفاده از قابلیت‌های پیشرفته، امنیت وبسایت خود را به سطح بالاتری برسانید.



## ۷- IThemes Security یا SolidWP

افزونه [IThemes Security](#) یکی از محبوب‌ترین افزونه‌های امنیت سایت است که به شما کمک می‌کند تا وبسایت خود را در برابر تهدیدات مختلف محافظت کنید. این افزونه شامل ویژگی‌هایی مانند فایروال، ابزارهای جلوگیری از حملات Brute Force، و قابلیت‌های نظارت بر فعالیت‌های مشکوک است. IThemes Security به شما این امکان را می‌دهد که با استفاده از تنظیمات پیشرفته، امنیت وبسایت خود را بهبود بخشید.



**Solid Security Basic**

- ① Stop brute force attacks in their tracks
- ② Increase user login security
- ③ Automatically fix vulnerabilities (Pro only)

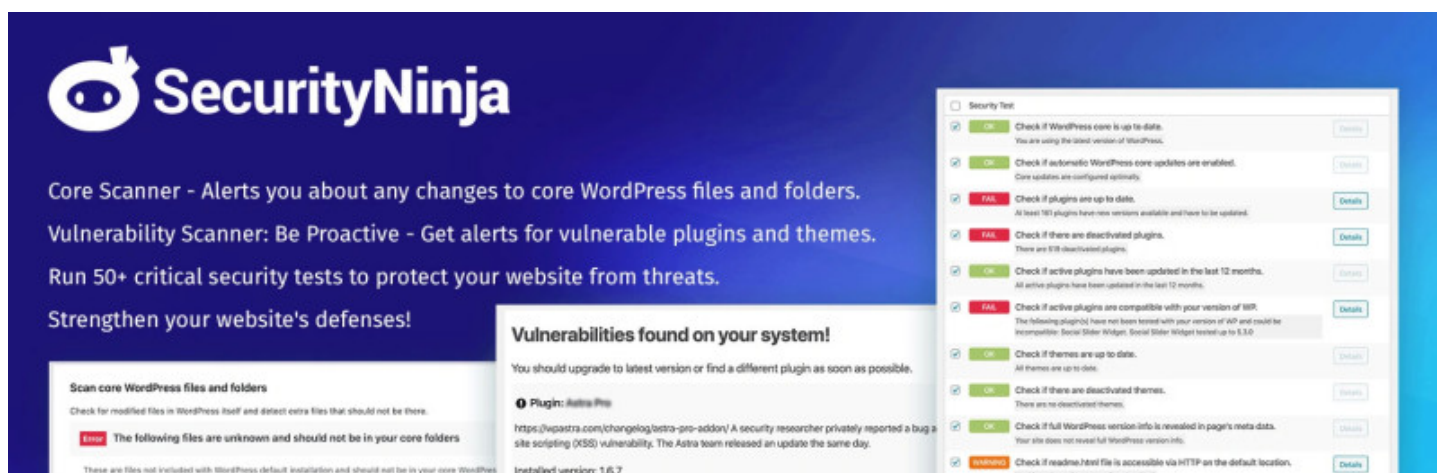
Plugin 4.3

Threats Blocked

Lockouts 1.8K total

## Security Ninja - ۸

افزونه [Security Ninja](#) یکی از بهترین افزونه‌های امنیت سایت وردپرس است که به شما کمک می‌کند تا وبسایت خود را در برابر تهدیدات مختلف محافظت کنید. این افزونه شامل ویژگی‌هایی مانند اسکنر امنیتی، فایروال، و ابزارهای جلوگیری از حملات Brute Force است. Security Ninja به شما این امکان را می‌دهد که با استفاده از قابلیت‌های پیشرفته، امنیت وبسایت خود را به سطح بالاتری برسانید.



**SecurityNinja**

Core Scanner - Alerts you about any changes to core WordPress files and folders.  
 Vulnerability Scanner: Be Proactive - Get alerts for vulnerable plugins and themes.  
 Run 50+ critical security tests to protect your website from threats.  
 Strengthen your website's defenses!

**Vulnerabilities found on your system!**  
 You should upgrade to latest version or find a different plugin as soon as possible.

**Plugin: Hello Dolly**  
<https://wpastra.com/changelog/astro-pro-addon/> A security researcher privately reported a bug a site scripting (XSS) vulnerability. The Astra team released an update the same day.  
 Installed version: 1.6.7

**Security Test**

- OK** Check if WordPress core is up to date. You are using the latest version of WordPress. [Details](#)
- OK** Check if automatic WordPress core updates are enabled. Core updates are configured optimally. [Details](#)
- FAIL** Check if plugins are up to date. At least 161 plugins have new versions available and have to be updated. [Details](#)
- FAIL** Check if there are deactivated plugins. There are 118 deactivated plugins. [Details](#)
- OK** Check if active plugins have been updated in the last 12 months. All active plugins have been updated in the last 12 months. [Details](#)
- FAIL** Check if active plugins are compatible with your version of WP. The following plugin(s) have not been tested with your version of WP and could be incompatible: Social Slider Widgets, Social Slider Widget tested up to 5.3.0. [Details](#)
- OK** Check if themes are up to date. All themes are up to date. [Details](#)
- OK** Check if there are deactivated themes. There are no deactivated themes. [Details](#)
- OK** Check if full WordPress version info is revealed in page's meta data. Your site does not reveal full WordPress version info. [Details](#)
- WARNINGS** Check if readme.html file is accessible via HTTP on the default location. [Details](#)

## Cerber Security WP - ۹

افزونه [Cerber Security WP](#) یکی از قوی‌ترین افزونه‌های امنیت سایت است که به شما کمک می‌کند تا وبسایت خود را در برابر تهدیدات مختلف محافظت کنید. این افزونه شامل ویژگی‌هایی مانند فایروال، ابزارهای جلوگیری از حملات Brute Force، و قابلیت‌های نظارت بر فعالیت‌های مشکوک است. Cerber Security WP به شما این امکان



را می‌دهد که با استفاده از تنظیمات پیشرفته، امنیت وبسایت خود را بهبود بخشید.



## ۱۰- Google Authenticator

افزونه [Google Authenticator](#) یکی از بهترین افزونه‌های امنیت سایت وردپرس است که به شما کمک می‌کند تا با استفاده از احراز هویت دو مرحله‌ای، امنیت وبسایت خود را افزایش دهید. این افزونه به شما این امکان را می‌دهد که با استفاده از کدهای تولید شده توسط برنامه Google Authenticator، ورود به وبسایت خود را امن‌تر کنید.

استفاده از افزونه‌های امنیت سایت یکی از بهترین راه‌ها برای محافظت از وبسایت شما در برابر تهدیدات سایبری است. با انتخاب بهترین افزونه‌های امنیت سایت وردپرس و استفاده از ویژگی‌های آن‌ها، می‌توانید از هک و حملات سایبری جلوگیری کنید و امنیت وبسایت خود را بهبود بخشید.



## سخن آخر

با توجه به افزایش تهدیدات سایبری، استفاده از افزونه‌های امنیتی برای وبسایت‌ها امری ضروری است. انتخاب افزونه‌های مناسب و استفاده از ویژگی‌های آن‌ها می‌تواند به شما در حفاظت از وبسایت‌تان کمک کند. امیدواریم این مقاله به شما در انتخاب بهترین افزونه‌های امنیتی کمک کرده باشد و شما بتوانید با استفاده از آن‌ها، امنیت

---

وبسایت خود را بهبود بخشید. در نهایت، همواره به روزرسانی و نظارت بر امنیت وبسایت خود را فراموش نکنید تا از هرگونه تهدید احتمالی جلوگیری کنید.